



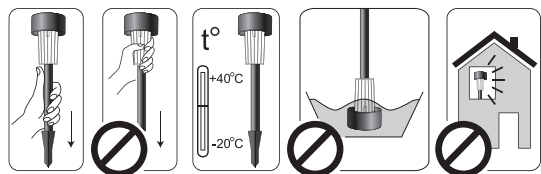
#### Уважаемый покупатель!

Внимательно ознакомьтесь с прилагаемой инструкцией перед установкой и использованием светильника. Сохраняйте инструкцию до конца эксплуатации прибора.

Обращаем ваше внимание, что компания Uniel постоянно модернизирует изделия и оставляет за собой право вносить изменения, улучшающие их технические характеристики и внешний вид.

[www.uniel.ru](http://www.uniel.ru)

#### Руководство по эксплуатации



#### Правила и условия монтажа

1. Аккуратно вкрутить колышек в землю, а затем установить на него основной корпус. Колышек должен быть вставлен достаточно глубоко, чтобы прочно фиксировать светильник.



2. Учитывать, что аккумулятор заряжается под воздействием прямых солнечных лучей, поэтому не рекомендуется устанавливать светильник в тени или под крышей.

3. Помните, что светильники предназначены для работы в темное время суток. В случае установки вблизи мощного источника света, светильник может не активироваться либо светить тускло.



#### Правила и условия безопасной эксплуатации. Меры предосторожности

• Не касайтесь поверхности солнечной батареи. Следите за тем, чтобы на ней не было грязи и садового мусора.

- Избегайте прикосновения к рассеивателю.
- При длительном использовании или продолжительном хранении эффективность аккумулятора может снижаться, в этом случае его следует заменить.
- Убирая светильник на длительное хранение, переведите выключатель в положение OFF.
- Светильник предназначен для использования при температуре от -20 до +40 °C.
- Не мойте светильник.

#### Меры при обнаружении неисправностей

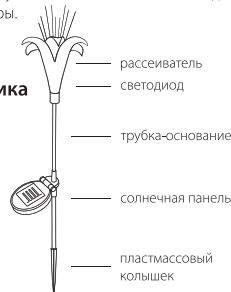
Если ваш садовый светильник Uniel не включается с наступлением темноты, это может быть вызвано одной из следующих проблем:

- **Батарея не полностью заряжена**  
Удостоверьтесь, что светильник помещен в области, где солнечная панель получает максимальное количество прямого солнечного света. Если света не достаточно (например, из-за пасмурной погоды), он не сможет эффективно работать.
- **Мешают другие источники света**  
Если ваш светильник расположен слишком близко к уличным фонарям или другим ярким источникам света, то контроллер может не срабатывать.
- **Неисправен аккумулятор**  
В этом случае аккумулятор следует заменить. Используйте только аккумуляторы, аналогичные указанным на упаковке светильника.

#### Назначение

Садовые светильники на солнечной батарее (солары) серии Special предназначены для декоративной подсветки сада. Это универсальное, экологически чистое устройство, работающее от солнечной батареи, использующей энергию солнца для зарядки встроенного аккумулятора. Светильник не требует подключения к сети, что позволяет устанавливать его в любых, даже труднодоступных местах. Садовые светильники на солнечной батарее можно использовать круглый год, потому что они заряжаются даже при облачной погоде и устойчивы к изменению погоды и температуры.

#### Сборка светильника



#### Подготовка к работе

1. Снять защитную пленку с солнечной панели.
2. Перевести выключатель в положение ON. Выключатель находится на батарейном блоке.
3. Установить светильник на хорошо освещаемую солнцем поверхность на один-два дня для полной зарядки аккумулятора. На ночь светильник рекомендуется выключать.



#### Важно!

При облачной погоде процедуру зарядки светильника рекомендуется продлить.

Чтобы убедиться в исправности солнечной батареи, прикройте ее рукой для активации контроллера.

#### Основные параметры и характеристики

Модель	USL-S-104/MT810 Lily	USL-S-105/MT760 Colibri	USL-S-814/PT700 SUNFLOWER
Светодиод	1*0,06 Вт/1200 мкд	1* 0,06 Вт/1200 мкд	8*0,06 Вт/5 Лм
Цвет свечения	RGB	RGB	теплый белый 3000К
Аккумулятор	1x AA 1,2В Ni-Mh 600 мАч	1x AA 1,2В Ni-Mh 600 мАч	1x AA 1,2В Ni-Mh 600 мАч
Размер, см	10,5x81	10,5x76	15x15x65
Материал корпуса	металл, пластик	металл, пластик	пластик, ткань
Рабочая температура	-20...+ 40°C	-20...+ 40°C	-20...+ 40°C
Класс защиты IP	44	44	44

#### Гарантийные обязательства. Гарантийный срок

1. Изготовитель гарантирует соответствие изделия техническим характеристикам при соблюдении условий эксплуатации и хранения.
2. Гарантийный срок эксплуатации – 6 месяцев с момента покупки.
3. Изготовитель обязуется в течение указанного срока безвозмездно заменить изделие или устранить неисправности, возникшие без вины потребителя, в течение 30 дней с момента заявления об этом.
4. Изготовитель не принимает претензии на некомплектность или механические повреждения изделия после его продажи. К механическим повреждениям относятся нарушения целостности светильника (солнечной панели, крышки, рассеивателя, трубки, колышка) под воздействием кинетической энергии.
5. Гарантия предоставляется только при наличии кассового чека.
6. Гарантия не распространяется на аккумулятор.

#### Правила и условия транспортирования, реализации и утилизации

Транспортировка осуществляется любым видом крытого транспорта, обеспечивающим предохранение упакованной продукции от механических повреждений и ударных нагрузок.

Согласно ФККО 2019 года данное изделие относится к 2 классу опасности и не содержит ртути, вредных газов и тяжелых металлов. Порядок утилизации изделий 2 класса опасности определяется на основании законодательных актов местных органов государственной власти.

Не утилизировать с бытовыми и пищевыми отходами.

#### Срок службы

Срок службы светильника не менее 50 000 часов.

Товар изготавливается в соответствии с ТР ТС 020/2011, ТР ЕАЭС 037/2016.



Изготовитель: Uniel Lighting Co., Ltd / Юниэл Лайтинг Ко. Лтд. Синцяо Норс Роад 161, Синцяо Девелопмент Зон, Линьпин, г. Ханчжоу, Чжэцзян Провинс, 311100, КНР. Сделано в Китае.

[www.uniel.ru](http://www.uniel.ru), [www.uniel.shop](http://www.uniel.shop), [www.uniel.com](http://www.uniel.com)  
Импортер: ООО «Юниэл-Восток» 690065, Россия, г. Владивосток, ул. Стрельникова, д. 7, офис 801. Тел.: +7 (4232) 73-77-18.

Лицо, уполномоченное принимать претензии по качеству товара: ООО «ТК Юнимаркет», 129337, Россия, Москва, Хибинский пр., д. 20, тел. +7 (499) 182-51-05, e-mail: [retail@unimarket.org](mailto:retail@unimarket.org).

Изделие	Номер серии	
	Дата изготовления	
Место продажи	Дата продажи	
Подпись продавца	Подпись покупателя	Дата обмена

По любым вопросам обращаться по адресу: ООО «ТК Юнимаркет», 129337, Россия, Москва, Хибинский пр., д. 20, тел. +7 (499) 182-51-05 или на сайт [www.uniel.ru](http://www.uniel.ru)

### ҚҰРАСТЫРУ ЖӘНЕ ПАЙДАЛАНУ ЖӨНІНДЕГІ НҰСҚАУЛЫҚ

Үлгі:

USL-S-104/MT810 Lily, USL-S-105/MT760 Colibri,  
USL-S-814/PT700 SUNFLOWER



#### Құрметті сатып алушы!

Шамдалды орнатуды және пайдалануды бастамас бұрын берілген нұсқауларды мұқият танысып шығыңыз. Нұсқаулықты оны пайдалану мерзімінің соңына дейін сақтаңыз.

Uniel компаниясы бұйымдарды үнемі жаңартып отыратынына және олардың техникалық сипаттамалары мен сыртқы түрін жақсартатын өзгерістер енгізу құқығын өзіне қалдыратынына назар аударамыз.

[www.uniel.ru](http://www.uniel.ru)

#### Мақсаты

Special сериялы күн батареясымен жұмыс істейтін бақша шамдалары (солалар) бақшаны сәндік жарықтандыруға арналған. Бұл әмбебап, экологиялық таза, күн батареясынан жұмыс істейтін, кіріктірілген аккумуляторды зарядтау үшін күн энергиясын пайдаланатын құрылғы. Шамдалы желіге қосуды қажет етпейді, бұл оны кез-келген, тіпті қол жетімді емес жерлерде орнатуға мүмкіндік береді. Күн батареяларында жұмыс істейтін бақша шамдалы жыл бойы қолдануға болады, өйткені олар бұлтты ауа-райында да зарядталады және ауа-райы мен температураның өзгеруіне төзімді.

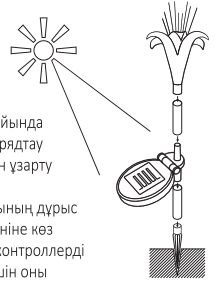
#### Шамдалды құрастыру



#### Жұмысқа дайындық

1. Күн панелінен қорғаныс үлдірін алыңыз.
2. Ажыратқышты ON күйіне қосыңыз. Ажыратқыш батареялық блокқа орналасқан.
3. Аккумуляторды толығымен зарядтау үшін шамдалды күн сәулесі жақсы түсетін жерге бір-екі күнге орнатыңыз.

Түнде шамдалды өшіру ұсынылады.



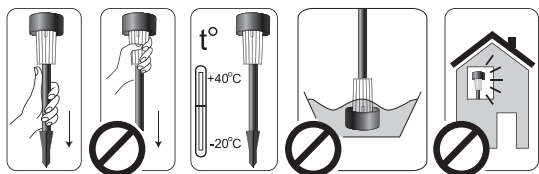
#### Маңызды!

Бұлтты ауа-райында шамдалды зарядтау процедурасын ұзарту ұсынылады. Күн батареясының дұрыс жұмыс істейтініне көз жеткізу үшін контроллерді белсендіру үшін оны қолыңызбен жабыңыз.

#### Негізгі параметрлері мен сипаттамалары

Үлгі:	USL-S-104/MT810 Lily	USL-S-105/MT760 Colibri	USL-S-814/PT700 SUNFLOWER
Жарық диоды	1*0,06 Вт/1200 мкд	1* 0,06 Вт/1200 мкд	8*0,06 Вт/5 Лм
Жарқырау түсі	RGB	RGB	жылы ақ 3000K
Аккумулятор	1x AA 1,2В Ni-Mh 600 мАч	1x AA 1,2В Ni-Mh 600 мАч	1x AA 1,2В Ni-Mh 600 мАч
Өлшемі	10,5x81	10,5x76	15x15x65
Материалы	металл, пластик	металл, пластик	пластик, мата
Жұмыс температурасы	-20...+ 40°C	-20...+ 40°C	-20...+ 40°C
IP қорғаныс класы	44	44	44

## ҚҰРАСТЫРУ ЖӘНЕ ПАЙДАЛАНУ ЖӨНІНДЕГІ НҰСҚАУЛЫҚ



#### Монтаждау ережелері мен шарттары

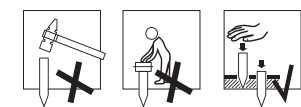
1. Жерге бекіту үшін қазықшаны жерге ақырын басыңыз, содан кейін оған негізгі корпусты орнатыңыз. Шамдалды берік бекіту үшін қазықшаны жеткілікті терең салу керек.

- Шашыратқышқа жанасудан сақ болыңыз.
- Ұзақ уақыт пайдалану немесе ұзақ сақтау кезінде аккумулятордың тиімділігі төмендеуі мүмкін, бұл жағдайда оны ауыстыру керек.
- Шамдалды ұзақ уақыт сақтау үшін алып тастағанда, ажыратқышты OFF күйіне ауыстырыңыз.
- Шамдал-20-дан+40 °C-қа дейінгі температурада пайдалануға арналған.
- Шамдалды жюуға болмайды.

#### Ақаулықтарды анықтау кезіндегі іс шаралар

Егер сіздің uniel бақша шамдалыңыз қараңғылықтың басталуымен қосылмаса, бұл келесі мәселелердің бірінен туындауы мүмкін:

- **Батарея толық зарядталмаған**  
Шамдалдың күн панелі тікелей күн сәулесінің максималды мөлшерін алатын жерге орналастырылғанына көз жеткізіңіз. Егер жарық жеткіліксіз болса (мысалы, бұлтты ауа-райына байланысты), ол тиімді жұмыс істей алмайды.
- **Басқа жарық көздері кедергі жасайды**  
Егер сіздің шамаңыз көше шамдарына немесе басқа ашық жарық көздеріне тым жақын орналса, онда контроллер іске қосылмауы мүмкін.
- **Аккумулятор ақаулы**  
Бұл жағдайда аккумуляторды ауыстыру керек. Шамдалдың қаптамасында көрсетілгенге ұқсас аккумуляторларды ғана пайдаланыңыз.



2. Аккумулятор тікелей күн сәулесінің әсерінен зарядталатынын есте сақтаңыз, сондықтан шамдалды көлеңкеде немесе шатырдың астында орнату ұсынылмайды.
3. Шамдалдар тәуліктің қараңғы уақытында жұмыс істеуге арналған екенін ұмытпаңыз. Қуатты жарық көзіне жақын орнатылған жағдайда, шамдал іске қосылмауы немесе күңгірт болуы мүмкін.



#### Қауіпсіз пайдалану ережелері мен шарттары

- Күн батареясының бетіне жанаспаңыз. Онда кір мен бақша қоқысы жоқ екеніне көз жеткізіңіз.

#### Кепілдік міндеттемелер. Кепілдік мерзімі

1. Өндіруші пайдалану және сақтау шарттарын сақтай отырып, өнімнің техникалық сипаттамаларға сәйкестігіне кепілдік береді.
2. Пайдаланудың кепілдік мерзімі - сатып алынған сәттен бастап 6 ай.
3. Өндіруші көрсетілген мерзім ішінде бұйымды тегін ауыстыруға немесе тұтынушының кінәсіз туындаған ақауларды бұл туралы хабарлаған сәттен бастап 30 күн ішінде жоюға міндеттенеді.
4. Өндіруші бұйымды сатқаннан кейін оның жиынтық талмауына немесе механикалық ақауларына шағымдарды қабылдамайды. Механикалық ақауларға кинетикалық энергияның әсерінен шамдалдың (күн панелі, қақпақ, шашыратқыш) тұтастығының бұзылуы жатады.
5. Кепілдік кассалық чек болған кезде ғана беріледі.
6. Кепілдік аккумуляторға қолданылмайды.

#### Сақтау, тасымалдау, өткізу және кедергі жарту ережелері мен шарттары

Қапталған өнімді механикалық зақымданудан және соққылы жүктемелерден сақтандыруды қамтамасыз ететін жабық көліктің кез келген түрімен тасымалдауға жол беріледі. 2019 жылғы ФКҚО сәйкес бұл бұйым қауіптіліктің 2 класына жатады және құрамында сынап, зиянды газдар мен ауыр металдар жоқ. Қауіптілігі 2 санаттағы бұйымдарды кедергі жарту тәртібі мемлекеттік биліктің жергілікті органдарының заңнамалық актілері негізінде айқындалады. Тамақ қалдықтарымен бірге кедергі жартуға болмайды.

Қызмет ету мерзімі 50 000 сағат.

Тауар ҚО ТР 020/2011, ЕАЭО ТР 037/2016 сәйкес дайындалады.



Өндіруші: Uniel Lighting Co., Ltd / Юниэл Лайтинг Ко. Лтд. Синцзяо Норс Родд 161, Синцзяо Девелопмент Зон, Линьпин, Ханчжоу қалы, Чжэцзян Провинс, 311100, ҚХР. Қытайда жасалған.

[www.uniel.ru](http://www.uniel.ru), [www.uniel.shop](http://www.uniel.shop), [www.uniel.com](http://www.uniel.com)

Импорртаушы: "Юниэл-Восток" ЖШҚ, 690065, Владивосток қаласы, Стрельникова көшесі, 7-үй, 801 кеңсе, тел.: +7 (4232) 737178.

Тауардың сапасы бойынша шағымдарды қабылдауға уәкілетті тұлға: "ТК Юнимаркет" ЖШҚ, Ресей, 129337 Мәскеу, Хибинский даңғылы, 20 үй, тел.: +7(499) 1825105, e-mail: [retail@unimarket.org](mailto:retail@unimarket.org).

Бұйым	Сериялық нөмірі	Өндірілген күні
Сату орны	Сату күні	
Сатушының қолы	Сатып алушының қолы	Алмасу күні