

Uniel

ГИРЛЯНДА СВЕТОДИОДНАЯ ДЛЯ САДА НА СОЛНЕЧНОЙ БАТАРЕЕ

Серия Special

РУКОВОДСТВО ПО СБОРКЕ И ЭКСПЛУАТАЦИИ

Модели:

USL-S-122/PT5000 Milkyway, USL-S-123/PT4000 Dragonflies,
USL-S-124/MT2400 Hearts, USL-S-125/MT2400 Stars
USL-S-130/PT1810 Star pattern, USL-S-141/PT280 Garden star,
USL-S-143/PT350 Magic pot




Уважаемый покупатель!

Внимательно ознакомьтесь с прилагаемой инструкцией перед установкой и использованием гирлянды. Сохраняйте инструкцию до конца эксплуатации прибора.

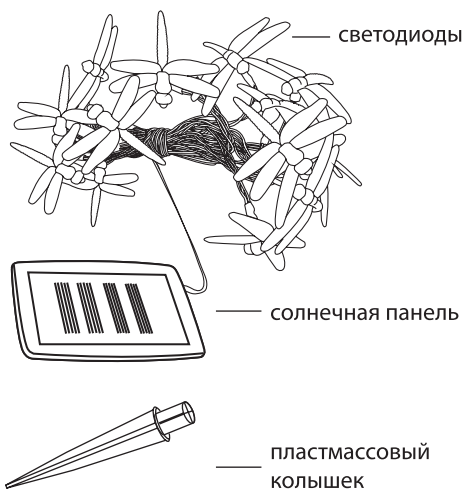
Обращаем ваше внимание, что компания Uniel постоянно модернизирует изделия и оставляет за собой право вносить изменения, улучшающие их технические характеристики и внешний вид.

Назначение

Светодиодные гирлянды на солнечной батарее серии Special предназначены для декоративной подсветки сада. Это универсальное, экологически чистое устройство, работающее от солнечной батареи, использующей энергию солнца для зарядки встроенного аккумулятора. Гирлянды не требуют подключения к сети, что позволяет устанавливать их в любых, даже труднодоступных местах. Садовые гирлянды на солнечной батарее можно использовать круглый год, потому что они заряжаются даже при облачной погоде и устойчивы к изменению погоды и температуры.



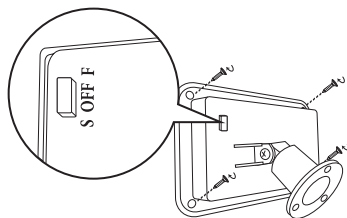
Сборка светильника



Установка

Перед использованием светильника необходимо:

1. Удалить защитную пленку с солнечной панели.
2. Открутить винты и открыть батарейный блок.
3. Удалить изолирующую прокладку.
4. Вернуть крышку на место.
5. Перевести выключатель в положение S (постоянное свечение) или F (мигание).



6. Разместить гирлянду на хорошо освещаемой солнцем поверхности на один-два дня для полной зарядки аккумулятора. На ночь гирлянду рекомендуется выключать.

Важно!

При облачной погоде процедуру зарядки рекомендуется продлить.

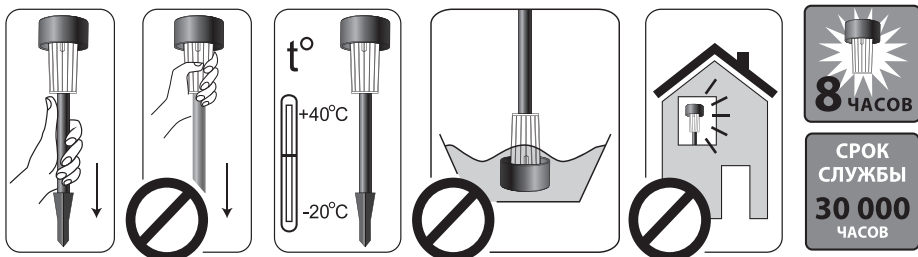
Чтобы убедиться в исправности солнечной батареи, прикройте ее рукой для активации контроллера.

При установке необходимо:

1. Аккуратно вкрутить колышек в землю, а затем установить на него солнечную панель. Колышек должен быть вставлен достаточно глубоко, чтобы прочно фиксировать панель.

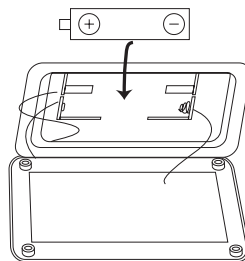


2. Учитывать, что аккумулятор заряжается под воздействием прямых солнечных лучей, поэтому не рекомендуется размещать солнечную панель гирлянды в тени или под крышей.
3. Помните, что гирлянды предназначены для работы в темное время суток. В случае установки вблизи мощного источника света, гирлянда может не активироваться либо светить тускло.



Использование и хранение

- Не касайтесь поверхности солнечной батареи. Следите за тем, чтобы на ней не было грязи и садового мусора.
- Избегайте прикосновения к светодиодам.
- При длительном использовании или продолжительном хранении эффективность аккумулятора может снижаться, в этом случае его следует заменить. Для этого открутите винты, откройте крышку батарейного блока, извлеките старый аккумулятор и вставьте новый, строго соблюдая полярность. Затем верните крышку на место и прочно закрепите винтами.



- Убирая гирлянду на продолжительное хранение, переведите выключатель в промежуточное положение между S и F или используйте прокладку, изолирующую аккумулятор.
- Гирлянда предназначена для использования при температуре от -20 до $+40$ °C.
- Не мойте гирлянду.
- Срок службы – 30 000 часов.

Возможные проблемы и их устранение

Если ваша садовая гирлянда Uniel не включается с наступлением темноты, это может быть вызвано одной из следующих проблем:

- **Батарея не полностью заряжена**

Удостоверьтесь, что гирлянда помещена в области, где солнечная панель получает максимальное количество прямого солнечного света. Если света не достаточно (например, из-за пасмурной погоды), она не сможет эффективно работать.

- **Мешают другие источники света**

Если ваша гирлянда расположена слишком близко к уличным фонарям или другим ярким источникам света, то контроллер может не срабатывать.

- **Неисправен аккумулятор**

В этом случае аккумулятор следует заменить. Используйте только аккумуляторы, аналогичные указанным на упаковке гирлянды.

Условия предоставления гарантии

1. Изготовитель гарантирует соответствие изделия техническим характеристикам при соблюдении условий эксплуатации и хранения. Гарантийный срок эксплуатации – 6 месяцев с момента покупки.

2. Изготовитель обязуется в течение указанного срока безвозмездно заменить изделие или устранить неисправности, возникшие без вины потребителя, в течение 30 дней с момента заявления об этом.
3. Изготовитель не принимает претензии на некомплектность или механические повреждения изделия после его продажи. К механическим повреждениям относится нарушение целостности гирлянды (солнечной панели, провода, светодиодов) под воздействием кинетической энергии.
4. Гарантия предоставляется только при наличии кассового чека.
5. Гарантия не распространяется на аккумулятор.

Утилизация

Не выбрасывайте аккумуляторную батарею вместе с бытовым мусором.

Правовые основы обращения с отходами производства и потребления в целях предотвращения вредного воздействия отходов производства и потребления на здоровье человека и окружающую природную среду определяются Федеральным законом Российской Федерации «Об отходах производства и потребления» от 4 июня 1998 года.

Претензии потребителей направлять по адресу: ЗАО «ТК Юнимаркет», 129337, Москва, Хибинский пр., д. 20, тел. (499) 182-51-05. www.uniellighting.eu, www.uniel.ru

Изделие		Номер серии	
Место продажи		Дата продажи	
Подпись продавца	Подпись покупателя	Дата обмена	