

# Uniel

СВЕТ НОВЫХ ТЕХНОЛОГИЙ

WWW.UNIEL.RU

## ИНСТРУКЦИЯ ПО ЭКСПЛУАТАЦИИ НАБОР СВЕТОДИОДНЫХ СВЕТИЛЬНИКОВ

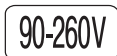
(встраиваемый/ накладной монтаж)

Серия ULM

ULM-R04-1W\*6/NW

Внимательно изучите инструкцию перед началом установки и использования светодиодного светильника. Сохраняйте инструкцию до конца эксплуатации прибора.

Продукция Uniel выпускается на высокотехнологичном оборудовании и проходит многоуровневый контроль качества. Продукция сертифицирована и соответствует требованиям нормативных документов.



### Назначение и технические характеристики

Набор светодиодных светильников предназначен для любой мебельной подсветки (кухонные столешницы, письменные столы, шкафы-купе и т. д.). Два способа монтажа: встраиваемый и накладной. Рабочий ток – 320 мА. Угол свечения – 50 градусов. В комплекте 6 светильников, источник питания, разветвитель, заглушки, шурупы для монтажа. Материал корпуса – пластик.

Используется для внутреннего освещения при температуре окружающей среды от  $-10^{\circ}\text{C}$  до  $+50^{\circ}\text{C}$  и относительной влажности не выше 80%. Имеет степень защиты IP 33.

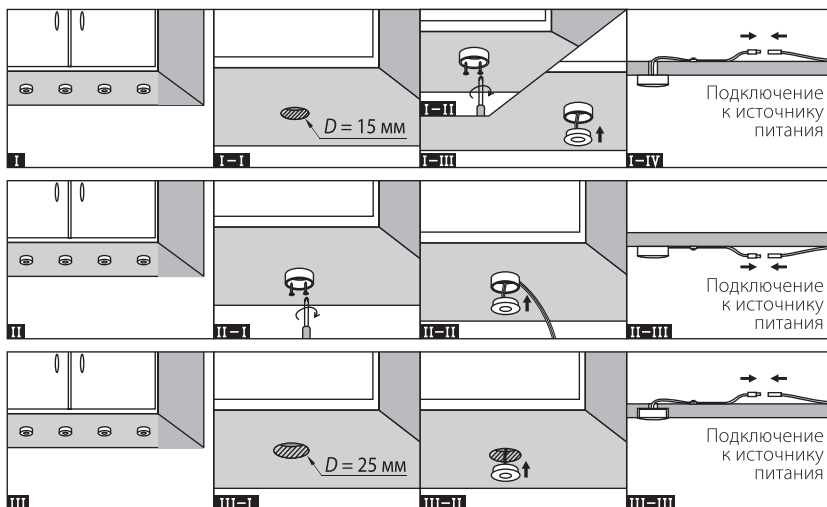

Запрещается использовать светильник совместно с диммерами (регуляторами яркости), реле времени, фотоэлементами, датчиками шума.

### Установка светодиодных светильников и ввод в эксплуатацию

Габариты светильников –  $30 \times 12,6$  мм,  
источника питания –  $123 \times 35 \times 20$  мм.

Ниже приведены 3 схемы установки светильников.

ULM-R04-1W\*6/NW



**Внимание!!!** При подключении светильника к разветвителю необходимо вытащить заглушку и вставить на ее место коннектор светильника. Не должно быть пустого гнезда разветвителя!

## Меры безопасности

- работы, связанные с монтажом и обслуживанием светодиодных светильников, должны производиться **только** при отключенном питании электросети;
- монтаж и подключение светодиодных светильников должны выполняться **только** квалифицированным электриком с соблюдением всех требований электротехнической безопасности.

## Уход

- отключите питание и убедитесь, что поверхность светильника остыла;
- для чистки наружной части светильников используйте чистую сухую ткань;
- не допускайте попадания воды и других жидкостей внутрь светильников.

### **! Не используйте едкие и абразивные чистящие средства для чистки светильников**

- хранить в сухом закрытом помещении.

## Гарантийные обязательства

На светодиодные светильники торговой марки Uniel распространяется гарантия 24 месяца со дня продажи при условии соблюдения правил установки и эксплуатации, а также при предъявлении документов, подтверждающих покупку изделия.

Гарантийное обслуживание не осуществляется по следующим причинам:

- наличие механических повреждений;
- если монтаж и подключение светодиодного светильника выполнены без соблюдения данной инструкции и требований электротехнической безопасности;
- если дефект возник в результате несоблюдения правил эксплуатации;
- если дефект возник в результате постороннего вмешательства, попадания внутрь изделия посторонних предметов, жидкостей и т. д.;
- обстоятельства непреодолимой силы (пожар, природная катастрофа, землетрясения и т. д.);
- ненадлежащее использование.

Производитель не несет ответственности при несоблюдении потребителем правил транспортировки, хранения, обслуживания и ухода за изделием.

Гарантийное обслуживание не распространяется на другое оборудование, причиненный ущерб которому связан по какой-либо причине с работой в сопряжении со светодиодным светильником.

Если в течение 14 дней с момента приобретения Вы обнаружите неисправность в приобретенном товаре, Вы можете произвести обмен товара на другой, либо вернуть его продавцу! Пожалуйста, сохраняйте в течение двух недель упаковку, гарантийный талон и кассовый чек!

Изделие		Номер серии
Место продажи		Дата продажи
Подпись продавца	Подпись покупателя	Дата обмена

Информация по сервисному обслуживанию и прием претензий потребителей по адресу:  
ЗАО «ТК Юнимаркет», 129337, Москва, Хибинский пр., д. 20, тел. (499) 182-51-05.