

МЕРЫ ПРИ ОБНАРУЖЕНИИ НЕИСПРАВНОСТЕЙ

Если светильник не работает должным образом, наиболее вероятной причиной является неисправность элементов питания. В случае если после замены батареек, качественных изменений не произошло, следует позвонить по телефону 8(499)182-51-05 или обратиться на сайт www.uniel.ru

Изготовитель:

UNIEL LIGHTING CO., LTD / ЮНИЭЛ ЛАЙТИНГ КО. ЛТД. СИНЦЯО НОРС РОАД 161, СИНЦЯО ДЕВЕЛОПМЕНТ ЗОН, ЛИНЬПИН, Г. ХАНЧЖОУ, ЧЖЭЦЗЯН ПРОВИНС, 311100, КНР.

www.uniel.ru, ww.uniel.shop, www.uniel.com

Сделано в Китае.

Импортер:

ООО «Юниэл-Восток», 690013, г. Владивосток, ул. Адмирала Кузнецова, д. 86.

Тел.: +7 (423) 2732718.

Лицо, уполномоченное принимать претензии по качеству товара:

ООО «ТК Юнимаркет», 129337, Москва, Хибинский пр., д. 20, тел. +7 (499) 182-51-05.



Товар изготавливается в соответствии с ТР ТС 004/2011, ТР ТС 020/2011.

ГАРАНТИЙНЫЙ ТАЛОН

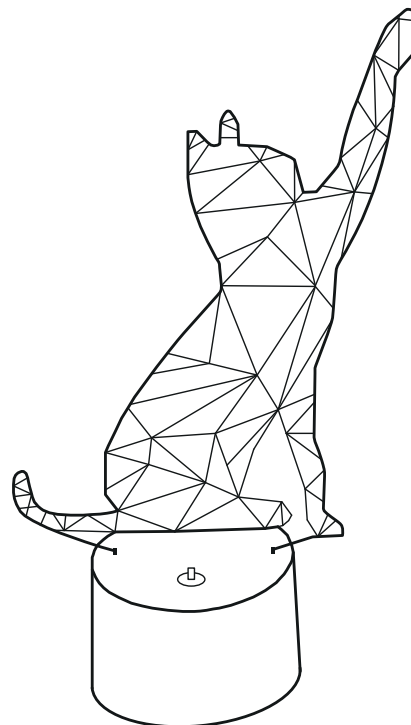
Изделие		Номер серии
		Дата изготовления
Место продажи		Дата продажи
Подпись продавца	Подпись покупателя	Дата обмена



По любым вопросам обращаться по адресу: ООО «ТК Юнимаркет», 129337, Россия, Москва, Хибинский пр., д. 20, тел. +7 (499) 182-51-05 или на сайт www.uniel.ru

Uniel® ИНСТРУКЦИЯ ПО ЭКСПЛУАТАЦИИ СВЕТОДИОДНЫХ ДЕКОРАТИВНЫХ СВЕТИЛЬНИКОВ С ЭФФЕКТОМ 3D

WWW.UNIEL.RU



Серия ULI-M

модели

ULI-M501 RGB/3AAA CATTY/WHITE
ULI-M503 RGB/3AAA LOVEBEAR/WHITE

Уважаемый покупатель!

Внимательно ознакомьтесь с прилагаемой инструкцией перед использованием светодиодного светильника. Сохраняйте инструкцию до конца срока его эксплуатации.

Обращаем Ваше внимание, что компания Uniel постоянно модернизирует изделия и оставляет за собой право вносить изменения, улучшающие их технические характеристики и внешний вид.

НАЗНАЧЕНИЕ

Декоративное светодиодное освещение торговой марки Uniel предназначено для оформления помещений и наружного дизайна.

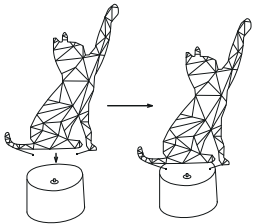
Светодиодные светильники с эффектом 3D- современное и оригинальное решение для украшения интерьера. Они очень компактны, но благодаря высокотехнологичному дизайну создают иллюзию объемного изображения. Светильники могут работать как от батареек, так и от USB кабеля, поставляемого в комплекте.

В ассортименте декоративных светильников с эффектом 3D TM Uniel представлены следующие модели:

Краткое наименование	Размер	Размер основания	Цвет основания	Длина провода	Количество светодиодов	Цвет свечения	Тип свечения	Назначение	Класс защиты (IP)	Тип элементов питания	Мощность	Рабочее напряжение	Температура среды	Материал корпуса
	мм	мм	м	шт.										
UCL-M501 RGB/3AAA CATTY/WHITE	257x135x4	Ø87x50	Белый	1,5	1	RGB	Статическое одним цветом или смена цветов	Для декоративной подсветки помещения	20	3AAA (не в/к)	0,5	5	-5~ +35	пластик
UCL-M503 RGB/3AAA LOVEBEAR/WHITE	230x132x4	Ø87x50	Белый	1,5	1	RGB	Статическое одним цветом или смена цветов	Для декоративной подсветки помещения	20	3AAA (не в/к)	0,5	5	-5~ +35	пластик

ПРАВИЛА И УСЛОВИЯ МОНТАЖА

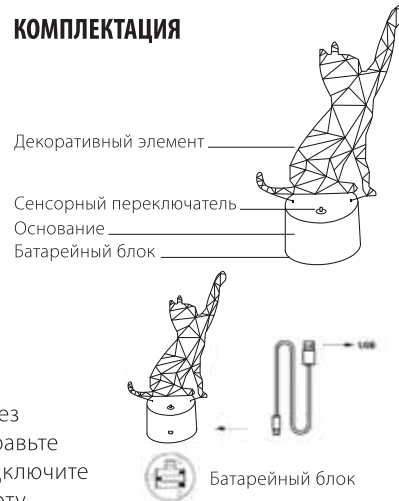
1. Достаньте светильник из упаковки.
2. Зафиксируйте прозрачный декоративный элемент светильника в основании.



- 3a. Если вы планируете подключать светильник через USB кабель, достаньте кабель из упаковки, расправьте его и убедитесь, что он не поврежден. Затем подключите светильник с помощью кабеля к любому USB порту.
- 3b. Если вы хотите использовать автономные источники питания, вставьте 3 батарейки AAA в батарейный блок, соблюдая полярность (батарейки в комплект не входят).
4. Чтобы включить светильник, нажмите на сенсорный переключатель на основании.
5. Для переключения цветов последовательно нажимайте сенсорный переключатель. Не удерживайте переключатель в нажатом состоянии слишком долго, это может повредить его чувствительность.

• **Важно!** При длительной эксплуатации светодиод может немного нагреваться.

КОМПЛЕКТАЦИЯ



ПРАВИЛА И УСЛОВИЯ БЕЗОПАСНОЙ ЭКСПЛУАТАЦИИ.

МЕРЫ ПРЕДОСТОРОЖНОСТИ

1. Не включайте светильник, пока он находится в упаковке.
2. Не рекомендуется помещать светильник рядом с источниками тепла и металлическими предметами.
3. Запрещается разбирать светильник во включенном состоянии. Самостоятельно ремонтировать светильник не рекомендуется.
4. Не оставляйте включенный светильник без присмотра на длительное время.
5. Избегайте механических повреждений, которые могут появиться вследствие ударов, сильного натяжения провода и др. Не используйте поврежденный светодиодный светильник.
6. Светодиодный светильник имеет степень защиты IP20, то есть его следует использовать только внутри помещений, не допуская попадания влаги.
7. Не давайте светодиодный светильник детям.

ГАРАНТИЙНЫЕ ОБЯЗАТЕЛЬСТВА.

ГАРАНТИЙНЫЙ СРОК

На светильники с эффектом 3D торговой марки Uniel предоставляется гарантия 1 год при условии соблюдения правил установки и эксплуатации, а также при предъявлении документов, подтверждающих покупку изделия.

СРОК СЛУЖБЫ

Не менее 30 000 часов.

ПРАВИЛА И УСЛОВИЯ ХРАНЕНИЯ, ТРАНСПОРТИРОВАНИЯ, РЕАЛИЗАЦИИ И УТИЛИЗАЦИИ

- Храните в сухом, закрытом и недоступном для детей месте, в упаковке производителя.
- Не допускать попадания влаги.
- Транспортировка в упаковке производителя осуществляется любым видом транспорта при условии защиты от механических повреждений, от попадания или воздействия влаги.
- Согласно ФККО 2019 года данное изделие относится к 4 классу опасности и не содержит ртути, вредных газов и тяжелых металлов. Порядок утилизации изделий 4 класса опасности определяется на основании законодательных актов местных органов государственной власти. Не утилизировать с пищевыми отходами.