

МЕРЫ ПРИ ОБНАРУЖЕНИИ НЕИСПРАВНОСТЕЙ

Если светильник не работает должным образом, наиболее вероятной причиной является неисправность батареи в пульте. Если после замены батареи качественных изменений не произошло, следует позвонить по телефону +7(499)182-51-05 или обратиться на сайт www.uniel.ru.

ПРАВИЛА И УСЛОВИЯ ХРАНЕНИЯ

Хранить в упаковке производителя. Не допускать попадания влаги. Транспортировка в упаковке производителя осуществляется любым видом транспорта при условии защиты от механических повреждений, от попадания или воздействия влаги.

Согласно ФККО 2019 года данное изделие относится к 4 классу опасности и не содержит ртути, вредных газов и тяжелых металлов. Порядок утилизации изделий 4 класса опасности определяется на основании законодательных актов местных органов государственной власти.

Не утилизировать с пищевыми отходами.

СРОК СЛУЖБЫ СВЕТОДИОДОВ

45 000 часов.

ГАРАНТИЙНЫЕ ОБЯЗАТЕЛЬСТВА

На накладные светодиодные светильники торговой марки Uniel предоставляется гарантия 2 года при условии соблюдения правил эксплуатации, а также при предъявлении документов, подтверждающих покупку изделия. Гарантия не распространяется на вскрытые пульты, а также батарейки, используемые в пульте.



Изготовитель: Uniel Lighting Co., Ltd. Юниэл Лайтинг Ко. Лтд. Синцяо Норс Роад 161, Синцяо Девелопмент Зон, Линьпин, г. Ханчжоу, Чжэцзян Провинс, 311100, КНР. Сделано в Китае. www.uniel.ru, www.uniel.shop, www.uniel.com

Импортер: ООО «Юниэл-Восток», 690013, г. Владивосток, ул. Адмирала Кузнецова, д. 86. Тел.: +7 (423) 273 27 18.

Лицо, уполномоченное принимать претензии по качеству товара: ООО «ТК Юнимаркет», 129337, Россия, Москва, Хибинский пр., д. 20, тел. +7 (499) 182-51-05.

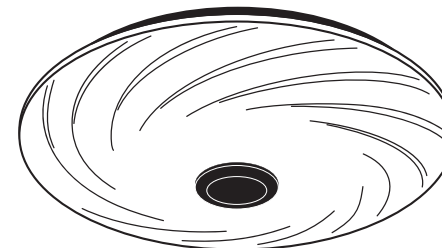
Изделие		Номер серии
		Дата изготовления
Место продажи		Дата продажи
Подпись продавца	Подпись покупателя	Дата обмена

По любым вопросам обращаться по адресу: ООО «ТК Юнимаркет», 129337, Россия, Москва, Хибинский пр., д. 20, тел. +7 (499) 182-51-05 или на сайт www.uniel.ru



ИНСТРУКЦИЯ ПО МОНТАЖУ И ЭКСПЛУАТАЦИИ НАКЛАДНОГО СВЕТОДИОДНОГО СВЕТИЛЬНИКА СЕРИИ ULI-D

Модель:
ULI-D291 72W/SW+RGB/50 MERCURY



Уважаемый покупатель! Внимательно ознакомьтесь с прилагаемой инструкцией перед установкой и использованием светильника. Сохраняйте инструкцию до конца срока его эксплуатации. Обращаем Ваше внимание, что компания постоянно модернизирует изделия и оставляет за собой право вносить изменения, улучшающие их технические характеристики и внешний вид.

НАЗНАЧЕНИЕ

Накладные потолочные светодиодные светильники TM Uniel являются современной альтернативой люстры и предназначены для освещения любых жилых и общественных помещений площадью до 40 кв. м. Техническая особенность светильников серии ULI-D заключается в том, что они позволяют регулировать не только яркость освещения, но и температуру свечения (от теплого до дневного света). Светильники также можно использовать в качестве ночника. Светильник ULI-D291 72W/SW+RGB/50 MERCURY в дополнение к описанным функциям снабжен RGB подсветкой и bluetooth колонкой. Подключив колонку к своему мобильному устройству, вы можете использовать ее для проигрывания музыки и аудио файлов. В комплекте с изделием поставляется ИК пульт дистанционного управления для выбора режима работы светильника и управления колонкой. Светильник предусматривает также возможность управления с помощью приложений для мобильных телефонов *

Включать и менять цветовую температуру можно также с помощью настенного выключателя.

Светильник изготовлен из высококачественных материалов и безопасен для человека и окружающей среды.

* Компания Uniel не является разработчиком приложений и не несет ответственности за качество работы светильника при использовании сторонних приложений.

ОСНОВНЫЕ ПАРАМЕТРЫ И ХАРАКТЕРИСТИКИ

ULI-D291 72W/SW+RGB/50 MERCURY

Мощность, Вт*	72
Световой поток, Лм*	5500
Цветовая температура, К	3000-6000K, RGB
Угол освещения, °	180
Рекомендуемая площадь освещения, м ²	20–40
Диапазон входного напряжения, В	180–260
Защита от пыли и влаги, IP	20
Размер, мм	∅500×95
Диапазон рабочих температур, °С	– 10...+ 65
Гарантия	2 года
Срок службы, часов	45 000
Материал корпуса	пластик, металл
Тип рассеивателя	матовый
Индекс цветопередачи, Ra	> 80
Частота, Гц	50–60
Класс электробезопасности	II
Вес, кг	1,15

* В таблице указаны максимальная мощность и соответствующий ей световой поток. Реальная мощность и световой поток зависят от потребляемой мощности и сетевого напряжения в конкретный период времени.

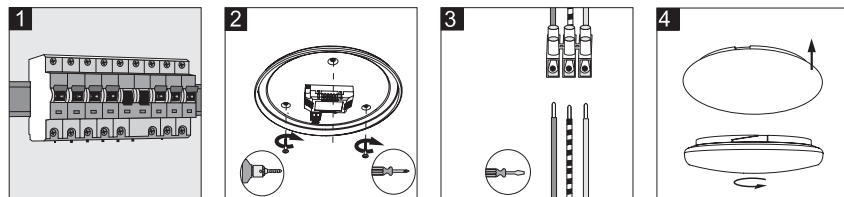
В комплект входят светильник, пульт дистанционного управления, набор для монтажа и bluetooth колонка.

ПОДГОТОВКА К РАБОТЕ

Перед началом установки и использования светильника проверьте, соответствуют ли технические характеристики изделия, указанные в данной инструкции, параметрам электросети.

ПРАВИЛА И УСЛОВИЯ МОНТАЖА

1. Отключите источник электропитания.
2. Выведите провода для подключения. Снимите плафон. Зафиксируйте светильник на потолке с помощью саморезов в дюбелях. Избегайте прикосновения к светодиодам.
3. Откройте крышку драйвера. Убедитесь, что провода, питающий колонку не повреждены и подключены к драйверу. Соедините провода электропитания с системой подачи тока, строго соблюдая правильность подключения фазы, нуля и защитного напряжения. Закройте крышку драйвера.
4. Закрепите плафон на основании.
Включите источник электропитания.
Светильник готов к эксплуатации.

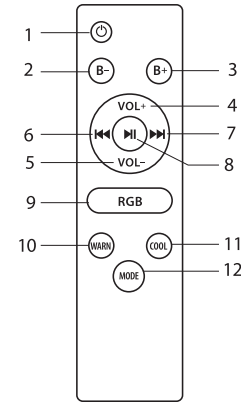


НАСТРОЙКА И УПРАВЛЕНИЕ

Для регулирования режимов свечения светильника можно использовать пульт дистанционного управления или выключатель.

1. Управление с помощью пульта. Радиус действия пульта 10 м

Важно! Управление светильником от пульта возможно только при включенном настенном выключателе.



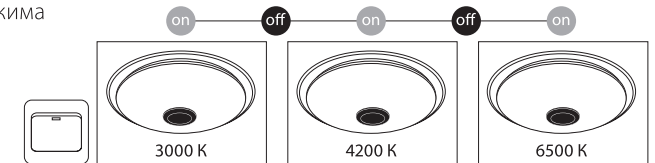
1. Кнопка Вкл/Выкл
2. Уменьшить яркость
3. Увеличить яркость
4. Увеличить звук
5. Уменьшить звук
6. Предыдущий трек
7. Следующий трек
8. Play/Pause
9. Управление цветной подсветкой
10. Выбор цветовой температуры 3000K (теплый белый свет)
11. Выбор цветовой температуры 6000K (белый свет)
12. Выбор световой температуры 3000K-4000K-6000K-ночник

Важно! При использовании пульта направляйте его непосредственно на светильник. Радиус действия пульта – до 10 м.

Пульт работает от 2 батареек AAA (не в комплекте).

2. Управление с помощью выключателя

1. Для смены цвета и режима свечения с помощью выключателя последовательно включайте и выключайте его.
2. Для установки температуры свечения выберите нужный вам режим и оставьте включенным более, чем на 5 секунд.



ПРАВИЛА И УСЛОВИЯ БЕЗОПАСНОЙ ЭКСПЛУАТАЦИИ. МЕРЫ ПРЕДОСТОРОЖНОСТИ

- Для установки светильника рекомендуется пользоваться услугами квалифицированного электрика.

Внимание! В случае повреждения корпуса, плафона или изоляции проводов светильник использовать нельзя.

- Монтаж, демонтаж и обслуживание светильников должны осуществляться при выключенном питании сети.
- Не оставляйте светильник включенным на долгое время без присмотра.
- Не располагайте светильник вблизи легко воспламеняющихся и/или химически активных материалов.
- Не прикасайтесь к светильнику мокрыми руками или влажной тряпкой.
- В случае загрязнения светильника очистку поверхности следует производить мягкой сухой тканью. Не используйте для удаления грязи со светильника растворители и агрессивные моющие средства.