

Модели: ULT-B01A T8x1/L60 WHITE, ULT-B01B T8x1/L120 WHITE, ULT-B01C T8x1/L150 WHITE модельного ряда ULT

Внимательно ознакомьтесь с прилагаемой инструкцией перед началом установки и использования светильника. Сохраните инструкцию до конца эксплуатации устройства.

Внимание! Патроны для ламп находятся внутри корпуса светильника. Извлеките заглушки с боковин и достаньте патроны из корпуса. Соедините патроны с заглушками и установите в корпус светильника.



Продукция UNIEL соответствует требованиям Технических регламентов Таможенного союза.

ОБЩИЕ СВЕДЕНИЯ И НАЗНАЧЕНИЯ

Светильник линейный накладной серии ULT для светодиодных ламп T8 (далее светильник) предназначен для работы в однофазных сетях переменного тока напряжением 230В±20% с частотой 50 Гц. Также применяются для внутреннего освещения общественных, административных и жилых помещений.

Светильник рассчитан на установку на потолок или стены, выполненные из любого строительного материала. Источник света — светодиодные лампы T8 (в комплект не входят).

ОСНОВНЫЕ ПАРАМЕТРЫ И ХАРАКТЕРИСТИКИ

	ULT-B01A T8x1/L60 WHITE	ULT-B01B T8x1/L120 WHITE	ULT-B01C T8x1/L150 WHITE
Лампа*	LED T8 600 мм	LED T8 1200 мм	LED T8 1500 мм
Цоколь		G13	
Максимальная мощность лампы, рекомендуемая к использованию, Вт	15	30	40
Напряжение питания, В		~230	
Частота переменного тока, Гц		50	
Угол светового потока, °		180	
Сечение подключаемых проводников, мм ²		0,5	
Степень защиты от пыли и влаги		IP20	
Климатическое исполнение		УЗ	
Диапазон рабочих температур, °С		от -10...+40	
Корпус		металл	
Класс защиты от поражения током		I	
Гарантия, лет		1	
Вес светильника, г	91	189	240

* лампа в комплект не входит

Габаритные размеры светильников серии ULT предоставлены на рисунках 1,2,3.

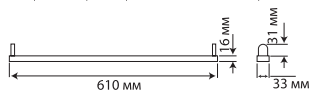


Рисунок 1. ULT-B01A T8x1/L60 WHITE.

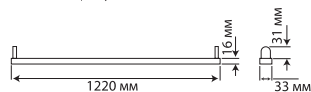


Рисунок 2. ULT-B01B T8x1/L120 WHITE.

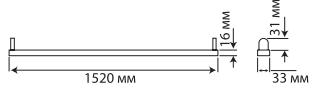


Рисунок 3. ULT-B01C T8x1/L150 WHITE.

КОМПЛЕКТ ПОСТАВКИ

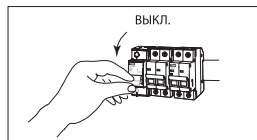
В комплект поставки входит светильник 1 шт, инструкция по эксплуатации (технический паспорт) / гарантийный талон 1 шт.

ПРАВИЛА И УСЛОВИЯ МОНТАЖА. ПОДГОТОВКА К РАБОТЕ

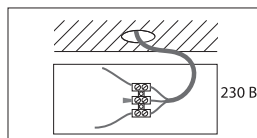
1. Распакуйте светильник и внимательно ознакомьтесь с инструкцией по эксплуатации.

Внимание! Патроны для ламп находятся внутри корпуса светильника. Извлеките заглушки с боковин и достаньте патроны из корпуса. Соедините патроны с заглушками и установите в корпус светильника.

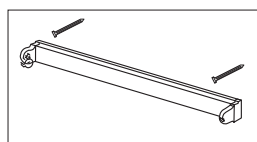
2. Убедитесь в том, что питание отключено.



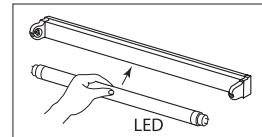
3. Подключите светильник к электрической сети через клемму.



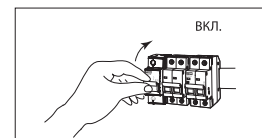
4. Установите светильник с помощью саморезов (в комплект не входят).



5. Установите лампу (в комплект не входит).



6. Подключите питание.



Рекомендуется использовать с лампами Voilpe u Uniel.

ПРАВИЛА И УСЛОВИЯ БЕЗОПАСНОЙ ЭКСПЛУАТАЦИИ. МЕРЫ ПРЕДОСТОРОЖНОСТИ

Внимание!

Запрещено использовать светильник с люминесцентной лампой. Не используйте светильник при наличии внешних повреждений. Установку светильника доверьте квалифицированному специалисту.

Инструкция по эксплуатации

- Перед установкой убедитесь в правильности напряжения питающей сети (~230 В) и наличии защитного устройства (автоматический выключатель, УЗО).
- Не устанавливайте светильник вблизи источников тепла, легковоспламеняющихся предметов, а также в плохо вентилируемых нишах.
- Все работы по монтажу изделия необходимо производить только при отключенном напряжении питающей сети.
- Сечение провода должно соответствовать расчетному значению сечения для максимального выходного тока источника питания.
- Светильники со степенью защиты IP20 используются только внутри помещений. Попадание влаги на токоведущие части не допускается.
- В случае обнаружения неисправности прибора, во избежание поражения электрическим током, необходимо сразу отключить электропитание и обратиться к квалифицированному электрику для выяснения причин выхода светильника из строя и замены на исправный прибор.

ГАРАНТИЙНЫЕ ОБЯЗАТЕЛЬСТВА.

ГАРАНТИЙНЫЙ СРОК

Гарантия действует в течение 12 месяцев с момента совершения покупки при условии соблюдения правил эксплуатации.

Замена вышедших из строя светильников осуществляется в точке продажи.

Гарантийные обязательства распространяются на неработающие с момента совершения покупки светодиодные светильники при отсутствии видимых физических повреждений. Такие светильники подлежат замене.

Замена предполагает тестирование светильника.

Гарантийное обслуживание не осуществляется по следующим причинам:

- наличие механических повреждений;
- если монтаж и подключение светильника выполнены без соблюдения требований электротехнической безопасности;
- если дефект возник в результате несоблюдения правил эксплуатации, постороннего вмешательства, самостоятельного ремонта;
- если дефект вызван вследствие погружения изделия в воду;
- обстоятельств непреодолимой силы (пожар, наводнение, землетрясение и т.д.);
- ненадлежащее использование.

Производитель не несет ответственности при несоблюдении потребителем правил транспортировки, хранения, обслуживания и ухода за изделием. Гарантийное обслуживание не распространяется на другое оборудование, причиненный ущерб которому связан по какой-либо причине с работой в сопряжении с светильником.

Если в течение 14 дней с момента приобретения Вы обнаружите неисправность в приобретенном товаре, Вы можете произвести обмен товара на другой, либо вернуть его продавцу! Пожалуйста, сохраняйте в течение двух недель упаковку, гарантийный талон и кассовый чек!

Срок службы не менее 10 лет.

ПРАВИЛА И УСЛОВИЯ ХРАНЕНИЯ, ТРАНСПОРТИРОВАНИЯ, РЕАЛИЗАЦИИ И УТИЛИЗАЦИИ

Хранить в упаковке производителя в закрытых помещениях с естественной вентиляцией. Температура хранения 0/+40°С, относительная влажность не более 80%. Не допускать попадания влаги непосредственно на изделие. Не допускается наличие в воздухе паров кислот, щелочей и других агрессивных веществ.

Транспортировка в упаковке производителя осуществляется любым видом транспорта при условии защиты от механических повреждений, ударных нагрузок, попадания влаги. Согласно ФККО 2019 года данное изделие относится к 4 классу опасности и не содержит ртути, вредных газов и тяжелых металлов. Порядок утилизации изделий 4 класса опасности определяется на основании законодательных актов местных органов государственной власти. Не утилизировать с пищевыми отходами.

МЕРЫ ПРИ ОБНАРУЖЕНИИ НЕИСПРАВНОСТЕЙ

В случае обнаружения неисправности не пытайтесь исправить самостоятельно, следует позвонить по телефону 8(499)182-51-05 или обратиться на сайт www.uniel.ru

СЕРТИФИКАЦИЯ

Товар изготавливается в соответствии с ТР ТС 004/2011, ТР ТС 020/2011, ТР ЕАЭС 037/2016.

Изготовитель: Uniel Lighting Co., Ltd. Юниэл Лайтинг Ко. Лтд. Синцяо Норс Роад 161, Синцяо Девелопмент Зон, Линьпин, г. Ханчжоу, Чжэцзян Провинс, 311100, КНР.

Made in China. Сделано в Китае.

www.uniel.ru, www.uniel.shop, www.uniel.com

HK Tel: +(852)21171757
CN Xingqiao North Road 161, Xingqiao Development Zone,
Linping, Hangzhou City, Zhejiang Province, 311100, PRC.
Tel: +86 (571) 86262828 RU www.uniel.ru

Импортер: ООО "Юниэл-Восток" 690065, Россия, г. Владивосток, ул. Стрельникова, д. 7, офис 801.
Tel: +7 (4232) 73-77-18.

Лицо, уполномоченное принимать претензии по качеству товара:
ООО «ТК Юнимаркет» Россия, 129337 Москва, Хибинский пр. д. 20, тел. (499)182-51-05, e-mail: retail@unimarket.org.

Изделие	Номер серии Дата изготовления	
Место продажи	Дата продажи	
Подпись продавца	Подпись покупателя	Дата обмена

Модельдер:

ULT-B01A T8x1/L60 WHITE, ULТ-B01B T8x1/L120 WHITE, ULТ-B01C T8x1/L150 WHITE

Шамдалды орнатуды және пайдаланды бастамас бұрын берілген нұсқауларды мұқият танысып шығыңыз. Нұсқаулықты құрылғыны пайдаланудың соңына дейін сақтаңыз.

Назар аударыңыз! Шамдарға арналған патрондар шам корпусының ішінде болады. Қақпақтарды бұйірден алып, патрондарды корпустан шығарыңыз. Патрондарды бітеуіштермен қосыңыз және шамның корпусына орнатыңыз.



UNIEL өнімі Кедендік одақтың техникалық регламенттерінің талаптарына сәйкес келеді.

ЖАЛПЫ МӘЛІМЕТТЕР ЖӘНЕ ТАҒАЙЫНДАУЛАР

T8 жарықдиодты шамдарға арналған ULТ сериясының сызықтық үстеме шамдалы (бұдан әрі-шамдал) 50 Гц жиіліктегі кернеуі 230В±20% айнымалы тоқтың бір фазалы желілерінде жұмыс істеуге арналған. Сондай-ақ қоғамдық, ақимшілік және тұрғын үй-жайларды ішкі жарықтандыру үшін қолданылады.


Шамдал кез келген құрылыстық материалдан орындалған төбелерге немесе қабырғаларға орнатуға есептелген.

Жарық көзі- T8 жарықдиодты шамдар (жинаққа кірмейді).


НЕГІЗГІ ПАРАМЕТРЛЕРІ ЖӘНЕ СИПАТТАМАЛАРЫ	ULT-B01A T8x1/L60 WHITE	ULT-B01B T8x1/L120 WHITE	ULT-B01C T8x1/L150 WHITE
Шам*	LED T8 600 мм	LED T8 1200 мм	LED T8 1500 мм
Цоколь		G13	
Шамның максималды қуаттылығы пайдалануға ұсынылатын, Вт	15	30	40
Қуат көзі кернеуі, В		~230	
Ауыспалы тоқтың жиілігі, Гц		50	
Жарық ағынының бұрышы, 0		180	
Қосылатын өткізгіштердің қимасы, мм2		0,5	
Шаң мен ылғалдан қорғау дәрежесі		IP20	
Климаттық орындалуы		У3	
Жұмыс температурасының диапазоны, °С		от-10...+40	
Корпусы		металл	
Эл.тоғымен зақымданудан қорғау классы		I	
Кепілдік, жыл		1	
Шамның салмағы, г	91	189	240

* шам жинаққа кірмейді.

ULТ сериялы шамдалдардың габариттік өлшемдері суреттерде берілген



1 сурет. ULТ-B01A T8x1/L60 WHITE.



2 сурет. ULТ-B01B T8x1/L120 WHITE.



3 сурет. ULТ-B01C T8x1/L150 WHITE.

ЖЕТКІЗУ ЖИЫНТЫҒЫ

Жеткізілім жиынтығына кіреді: шамдал-1 дана, пайдалану жөніндегі Нұсқаулық (техникалық төлқұжат) / кепілдік талоны-1 дана.

Пайдалану жөніндегі нұсқаулық

- Орнату алдында, Қуат көзі желісі кернеуінің (~230 В) дұрыстығына және қорғаныс құрылғысының (автоматты ажыратқыш, УЗО) бар екеніне көз жеткізіңіз.
 - Шамдалды жылу көздеріне, жеңіл тұтанатын заттарға, сондай-ақ нашар желдетілетін ойықтарға жақын қоймаңыз.
 - Бұйымды орнату бойынша барлық жұмыстарды тек қуат көзі желісінің кернеуі өшірілген кезде ғана жүргізілуі керек.
 - Сымның көлденең қимасы қуат көзінің максималды Шығыс тоғы үшін есептелген қима мәніне сәйкес келуі керек.
 - IP20 қорғаныс дәрежесі бар шамдалдар тек үй ішінде қолданылады. Ылғалдың ток өткізетін бөліктерге түсуіне жол берілмейді.
 - Аспаптың ақаулығы анықталған жағдайда, электр тогының соғуының алдын алуды болдырмау үшін электр қуат көзін дереу өшіріп, шамдалдың істен шығу себептерін анықтау және оны бүтін құрылғыға ауыстыру үшін білікті электрлік хабарласу қажет.
- КЕПІЛДІК МІНДЕТТЕМЕЛЕР.**
КЕПІЛДІК МЕРЗІМІ
Кепілдік пайдалану ережелерін сақтаған жағдайда сатып алған сәттен бастап 12 ай бойы жарамды.
Істен шыққан шамдалдарды ауыстыру сату нүктесінде іске асырылады.
Кепілдік міндеттемелер көзге көрінетін физикалық ақаулар жоқ болған кезде сатып алған сәттен бастап жұмыс істемейтін жарықдиодты шамдалдарға қолданылады. Мұндай шамдалдар ауыстырылуға жағдай.
Ауыстыру шамдалды сынауды қамтиды.

Кепілдікті қызмет көрсету мынадай себептер бойынша жүзеге асырылмайды:

- механикалық зақымданулардың болуы;
 - егер жарықдиодты шамдалды монтаждау және қосу электр техникалық қауіпсіздік талаптарын сақтамай орындалса;
 - егер ақау пайдалану ережелерін сақтамау, сыртқы араласу, өздігінен жөндеу нәтижесінде пайда болса;
 - егер ақау бұйымды суға батыру салдарынан туындаса;
 - еңсерілмейтін күш жағдайлары (өрт, су тасқыны, жер сілкінісі және т. б.);
- тиісті түрде пайдаланбау.
Тұтынушы бұйымды тасымалдау, сақтау, қызмет көрсету және күту ережелерін сақтамаған жағдайда өндіруші жауапкершілік алмайды. Кепілдік қызмет көрсету келтірілген шығын қандай да бір себептер бойынша бұйыммен жанасу кезіндегі жұмысқа байланысты басқа жабдыққа қолданылмайды.

Егер сіз сатып алған сәттен бастап 14 күн ішінде сатып алынған тауардың ақаулығы анықталса, сіз тауарды басқасына айырбастай аласыз немесе оны сатушыға қайтара аласыз! Қаптаманы, кепілдік талонын және кассалық чекті екі апта бойы сақтаңыз!

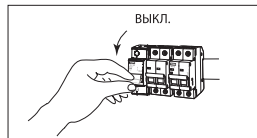
ҚЫЗМЕТ ЕТУ МЕРЗІМІ. 10 жыл

МОНТАЖДАУ ЕРЕЖЕЛЕРІ МЕН ШАРТТАРЫ ЖҰМЫСҚА ДАЙЫНДЫҚ

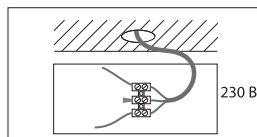
1. Шамдалды қаптамадан ашып, пайдалану нұсқаулығын мұқият оқып шығыңыз.

Назар аударыңыз! Шамдарға арналған патрондар шам корпусының ішінде болады. Қақпақтарды бұйірден алып, патрондарды корпустан шығарыңыз. Патрондарды бітеуіштермен қосыңыз және шамның корпусына орнатыңыз.

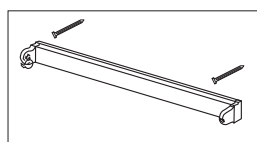
2. Қуат көзі өшірілгеніне көз жеткізіңіз.



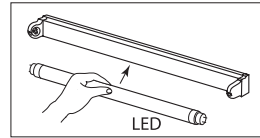
3. Шамдалды электр желісіне клемма арқылы қосыңыз.



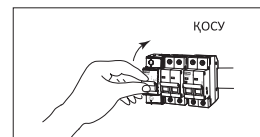
4. Шамдалды бұрандалар көмегімен орнатыңыз (жинаққа кірмейді).



5. Шамды орнатыңыз (жинаққа кірмейді)



6. Қоректі қосыңыз



Volre және Uniel шамдарымен бірге пайдалану ұсынылады.

ҚАУІПСІЗ ПАЙДАЛАНУ ЕРЕЖЕЛЕРІ МЕН ШАРТТАРЫ.

САҚТЫҚ ШАРАЛАРЫ

Назар аударыңыз!

Люменесцентті шамы бар шамдалды пайдалануға тыйым салынады. Сыртқы зақымдану болған кезде шамды пайдаланбаңыз. Шамдалды орнатуды білікті маманға тапсырыңыз.

T8 жарықдиодты шамдарға арналған сызықтық үстеме шамдалдар

САҚТАУ, ТАСЫМАЛДАУ, ӨТКІЗУ ЖӘНЕ КӨДЕГЕ ЖАРАТУ ЕРЕЖЕЛЕРІ МЕН ШАРТТАРЫ

Өндірушінің қаптамасында табиғи желдеткіш бар жабық жайларда сақтау керек. Сақтау температурасы-40...+50°C, салыстырмалы ылғалдылығы 80% артық емес. Ылғалдың бұйымға тікелей түсуіне жол берменіз.

Өндірушінің қаптамасында тасымалдау механикалық зақымданулардан, соққылық жүктемелерден, ылғалдың түсуінен қорғалған жағдайда көліктің кез келген түрімен жүзеге асырылады.

2019 жылғы ФККО сәйкес бұл бұйым қауіптіліктің 4 класына жатады және құрамында сынап, зиянды газдар мен ауыр металдар жоқ. Қауіптілігі 4 санаттағы бұйымдарды кәдеге жарату тәртібі мемлекеттік биліктің жергілікті органдарының заңнамалық актілері негізінде айқындалады.

Тамақ қалдықтарымен бірге кәдеге жаратуға болмайды.

АҚАУЛЫҚТАРДЫ АНЫҚТАУ КЕЗІНДЕГІ ІС ШАРАЛАР

Ақаулық анықталған жағдайда өздiгiңiздeн түзeтуге тырыспаңыз, +7(499)1825105 телефонына қоңырау шалыңыз немесе www.uniel.ru. сайтына жүгініңіз.

СЕРТИФИКАТТАУ

Тауар КО ТР 004/2011, КО ТР 020/2011, ЕАЭО ТР 037/2016 сәйкес дайындалады.

ӨНДІРУШІ, ИМПОРТТАУШЫ, ШАҒЫМДАР

Өндіруші: UNIEL LIGHTING CO, LTD. ЮНИЭЛЛАЙТИНГ КО. ЛТД. СИНЦЮ НОРС РОАД 161.СИНЦЮ ДЕВЕЛОПМЕНТ ЗОН, ЛИНЫПИН, ХАНЧЖОУ ҚАЛАСЫ, ЧЖЭЦЗЯН ПРОВИНЦИЯСЫ, 311100, ҚХР. Қытайда жасалған, www.uniel.ru, www.uniel.shop, www.uniel.com

Импорттаушы: "Юниэл-Восток" ЖШҚ, 690065, Владивосток қаласы, Стрельникова көшесі, 7-үй, 801 кеңсе, тел.: +7 4232 737718

Тауардың сапасы туралы шағымдарды қабылдауға уәкілетті тұлға: «ТК Юнимаркет» ЖШС, 129337, Мәскеу, Хибинский даңғылы, 20 үй. Тел.: +7(499) 1825105.

Uniel компаниясы бұйымдарды үнемі жаңғыртады және техникалық сипаттамаларын, сондай-ақ бұйымның сыртқы түрін жақсартатын өзгерістер енгізу құқығын өзіне қалдырады.

Кез келген сұрақтар бойынша мына мекен-жайға хабарласыңыз: "ТК Юнимаркет" ЖШҚ, 129337 Ресей, Мәскеу, Хибинский даңғылы, 20 үй, тел.: +7 (499) 1825105 немесе www.uniel.ru сайтына жүгініңіз.

Бұйым	Сериялық нөмірі Өндірілген күні
Сату орны	Сату күні
Сатушының қолы	Сатып алушының қолы Алмасу күні