

Uniel

WWW.UNIEL.RU

торговая марка UNIEL

ИНСТРУКЦИЯ ПО ЭКСПЛУАТАЦИИ СВЕТИЛЬНИК СВЕТОДИОДНЫЙ ДЛЯ ПОДСВЕТКИ ЗЕРКАЛ

Серия ULТ Модели: ULТ-F37-6W/4500K IP44 BLACK, ULТ-F37-8W/4500K IP44 CHROME

Внимательно ознакомьтесь с прилагаемой инструкцией перед началом установки и использованием светильника. Сохраняйте инструкцию до конца эксплуатации прибора.

Общая информация. Назначение

Светодиодные светильники ULТ-F37 предназначены для подсветки зеркал в жилых и общественных помещениях. Корпус и рассеиватель светильника изготовлены из пластика. Расчет освещенности производится согласно СП 52.13.330.2016. «Естественное и искусственное освещение».

Основные параметры и характеристики	ULТ-F37-6W/4500K IP44 BLACK	ULТ-F37-8W/4500K IP44 CHROME
Мощность, Вт	6	8
Световой поток, лм	420	560
Цветовая температура, К	4500	4500
Угол рассеивания, град	160	160
Тип кривой силы света	Д	Д
Класс светораспределения	П	П
Индекс цветопередачи, Ra	80	80
Коэффициент пульсации	5	5
Цвет корпуса	Черный	Хром
Материал	Пластик	Пластик
Габаритные размеры светильника, мм	300x50x117	400x50x117
Напряжение, В	220-240	220-240
Частота, Гц	50	50
Коэффициент мощности	0,85	0,85
Класс защиты от поражения электрическим током	II	II
Защита от пыли и влаги (IP)	44	44
Диапазон рабочих температур, °С	-20...+40	-20...+40
Гарантия, мес	24	24
Состав комплекта	Светильник, крепежные изделия, инструкция	

Правила и условия безопасной эксплуатации

- Не используйте прибор вне помещений.
- Не оставляйте светильник включенным на долгое время без присмотра.

Правила и условия монтажа

Перед началом установки и использования светильника проверьте, соответствуют ли технические характеристики изделия, указанные в данной инструкции, параметрам электросети.

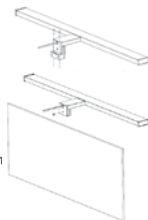
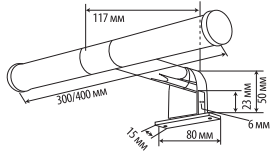
Подготовка к работе

- Освободите светильник от упаковки и внимательно проверьте его на факт отсутствия повреждений корпуса.
- Отключите электропитание.
- Подключите провод светильника к сети 220В. Надежно заизолируйте место крепления провода. Светильник имеет два вида крепления:

- 1) На задней части светильника расположены два отверстия для крепления светильника на горизонтальной поверхности. Закрепите светильник на поверхности при помощи двух саморезов.
- 2) В задней части светильника расположен пластиковый крепежный элемент (пластиковый винт). Открутите его и освободите светильник от крепежного элемента для горизонтальной поверхности. Установите светильник на зеркало. Зафиксируйте светильник на зеркале закрутив пластиковый крепежный элемент (пластиковый винт).

Меры предосторожности

- Не располагайте светильник вблизи легковоспламеняющихся и/или химически активных материалов.
- Не размещайте светильник на токопроводящих и сырых поверхностях.
- Не прикасайтесь к светильнику мокрыми руками или влажной тряпкой.
- При чистке светильника его необходимо отключать от электросети.



- Регулярно проверяйте исправность изоляции сетевого шнура и всех соединительных кабелей. В случае нарушения изоляции, во избежание поражения электрическим током, не исправляйте неисправность самостоятельно и незамедлительно обратитесь за помощью к квалифицированному специалисту.
- Во избежание перегрева светильника не размещайте его в местах с ограниченной вентиляцией воздуха.
- Не накрывайте светильник тканью и прочими легковоспламеняющимися материалами.
- Разъясните детям правила пользования электроприбором. Ограничьте возможность нежелательного контакта с прибором для маленьких детей и домашних животных.
- Запрещается пользоваться светильником с поврежденным корпусом и/или нарушенной изоляцией сетевого шнура и соединительных кабелей.

Чистка светильника

- Перед чисткой всегда отключайте прибор от сети питания.
- Протрите корпус изделия при помощи влажной тряпочки.
- Не используйте для чистки агрессивные химические или абразивные вещества.
- Не опускайте изделие в воду.

Гарантийные обязательства. Гарантийный срок

На светильник распространяется гарантия в течение 24 месяцев с момента приобретения изделия. Производитель гарантирует в течение указанного срока замену изделия или устранение неисправностей и отказов, возникших без вины потребителя, в течение 30 дней с момента заявления об этом потребителем.

Внимание! При нарушении настоящей инструкции по эксплуатации, а также при наличии явных признаков недопустимых воздействий на светильник (повреждения от ударов, следы залива водой, пыль, грязь и пр.) условия гарантии на изделие не распространяются.

Срок службы. Срок службы светильника составляет 30 000 часов. Срок годности – не ограничен.

Правила и условия хранения, транспортирования, реализации и утилизации

Хранение и перевозка производятся в соответствии с инструкциями (символами), указанными на упаковке товара. При перевозке не бросать и не подвергать воздействию влаги.

Для продажи через оптовые и розничные торговые организации.

При утилизации не выбрасывать в урну. Следует сдать в специализированный пункт сбора и выброса или опустить в специальную урну, предназначенную для сбора изделий из пластика. Транспортировка допускается любым видом крытого транспорта, обеспечивающим предохранение упакованной продукции от механических повреждений и ударных нагрузок. Хранение осуществляется в упаковке изготовителя в закрытых помещениях и естественной вентиляцией при температуре окружающего воздуха от -40 до +50 °С. При хранении на стеллажах упаковки должны быть сложены не более чем в 4-5 рядов по высоте. Согласно ФХКО 2019 года данное изделие относится к 4 классу опасности и не содержит ртути, вредных газов и тяжелых металлов. Порядок утилизации изделий 4 класса опасности определяется на основании законодательных актов местных органов государственной власти. Не утилизировать с пищевыми отходами.

Меры при обнаружении неисправности

В случае обнаружения неисправности не пытайтесь исправить самостоятельно, следует позвонить по телефону 8 (499) 182-51-05 или обратиться на сайт www.uniel.ru

Сертификация

Продукция сертифицирована и соответствует требованиям нормативных документов. Товар изготовляется в соответствии с ТР ТС 020/2011, ТР ТС 004/2011, ТР ЕАЭС 037/2016.



Компания Uniel постоянно модернизирует изделия и оставляет за собой право вносить изменения, улучшающие технические характеристики, а также внешний вид изделия.

Лицо, уполномоченное принимать претензии по качеству товара: ООО «ТК Юнимаркет», 129337, Россия, Москва, Хибинский пр., д. 20, тел. +7 (499) 182-51-05, e-mail: retail@unimarket.org. Изготовитель: Uniel Lighting Co., Ltd. Юниэл Лайтинг Ко. Лтд. Синцяо Норс Род 161, Синцяо Девелопмент Зон, Линьпин, г. Ханчжоу, Чжэцзян Провинс, 311100, КНР. www.uniel.ru, www.uniel.shop, www.uniel.com. Сделано в Китае.

Импортер: ООО «Юниэл-Восток», 690065, Россия, г. Владивосток, ул. Стрельникова, д. 7, офис 801. Тел.: +7 (4232) 73-77-18.

Изделие	Номер серии	Дата изготовления
Место продажи	Дата продажи	
Подпись продавца	Подпись покупателя	Дата обмена

Uniel

WWW.UNIEL.RU

АЙНАЛАРДЫ ЖАРЫҚТАНДЫРУҒА АРНАЛҒАН ЖАРЫҚОДІТТІ ШАМДАЛДЫ ПАЙДАЛАНУ БОЙЫНША НҰСҚАУЛЫҚ

UNIEL сауда белгісі

Сериясы ULТ Модель: ULТ-F37-6W/4500K IP44 BLACK, ULТ-F37-8W/4500K IP44 CHROME

Шамдалды орнатуды және пайдалануды бастама бұрын берілген нұсқауларды мұқият танысып шығыңыз. Нұсқаулықты аспапты пайдалану мерзімінің соңына дейін сақтаңыз.

Жалпы ақпарат. Мақсаты

Жарықдиодты шамдар тұрғын және қоғамдық үй-жайлардағы айналарды жарықтандыруға арналған ULТ-F37. Шамдардың корпусы мен шашыратқышы пластиктен жасалған.

Жарықтандыру есебі СП 52.13330.2016 «Табиғи және жасанды жарықтандыру» сай жүргізіледі.

Негізгі параметрлері мен сипаттамалары

Мощность, Вт	6	8
Световой поток, лм	420	560
Цветовая температура, К	4500	4500
Угол рассеивания, град	160	160
Тип кривой силы света	Д	Д
Класс светораспределения	II	II
Индекс цветопередачи, Ra	80	80
Коэффициент пульсации	5	5
Цвет корпуса	Черный	Хром
Материал	Пластик	Пластик
Габаритные размеры светильника, мм	300x50x117	400x50x117
Напряжение, В	220-240	220-240
Частота, Гц	50	50
Коэффициент мощности	0,85	0,85
Класс защиты от поражения электрическим током	II	II
Защита от пыли и влаги (IP)	44	44
Диапазон рабочих температур, °С	-20...+40	-20...+40
Гарантия, мес	24	24
Состав комплекта	Светильник, крепежные изделия, инструкция	

Қауіпсіз пайдалану ережелері мен шарттары

- Құралды ғимараттан тыс жерде пайдаланбаңыз.
- Шамдалды ұзақ уақыт қараусыз қосулы күйде қалдырмаңыз.

Монтаждау ережелері мен шарттары

Шамды орнатуды және пайдалануды бастама бұрын, осы нұсқаулықта көрсетілген бұйымның техникалық сипаттамалары электр желісінің параметрлеріне сәйкес келетіндігін тексеріңіз.

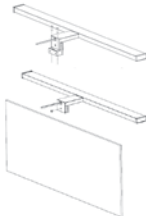
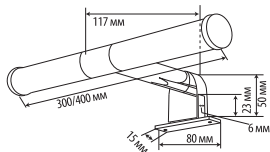
Жұмысқа дайындық

- 1) Шамдалды қаптамадан босатыңыз және оның корпусында зақымдану жоқтығын тексеріңіз.
 - Құат көзін ажыратыңыз.
 - Шамдалдың сымын 220 В желіге қосыңыз. Сымды бекітетін орынды мықтап оқшаулаңыз. Шамдалдың бекітудің екі түрі бар.
- 2) Шамдалдың артқы жағында шамдалды көлденең бетке бекітуге арналған екі тесік бар. Шамдалды бетке екі бұрамашеге көмегімен бекітіңіз.

- 3) Шамдалдың артқы жағында пластикалық бекіткіш (пластикалық бұранда) орналасқан. Оны бұрап алыңыз да, шамдалды көлденең бетіне арналған бекіткішінен босатыңыз. Шамдалды айнаға орнатыңыз. Шамдалды айнаға пластикті бекіткіш элементті бұрап, бекітіңіз (пластик бұранда).

Сақтық шаралары

- Шамдалды тез тұтанатын және/немесе химиялық белсенді материалдарға жақын қоймаңыз.
- Шамдалды тоқ өткізгіш және дымқыл беттерге қоймаңыз.
- Шамдалды дымқыл қолмен немесе дымқыл шүберекпен ұстамаңыз.
- Шамдалды тазалау кезінде оны электр желісінен ажырату керек.



- Желілік шнурдың оқшаулағышын және барлық жалғағыш кабельдердің бүтіндігін үнемі тексеріп отырыңыз. Оқшаулау бұзылған жағдайда, электр тогының соғуын болдырмау үшін, ақаулықты өзіңіз түзетпеңіз және дереу білікті маманның көмегіне жүгініңіз.
- Шамдалдың қызыл кетугіне жол бермеу үшін оны ауа желдеткіші шектеулі жерлерде орналастырмаңыз.
- Шамдалды шүберекпен және басқа жеңіл тұтанатын материалдармен жаппаңыз.
- Балаларға электр құралдарын пайдалану ережелерін түсіндіріңіз. Кішкентай балалар мен үй жануарлары үшін аспапқа жанасу мүмкіндігін шектеңіз.
- Корпусы зақымдалған және/немесе желілік шнурдың және жалғағыш кабельдердің оқшаулағышы бұзылған шамдалды пайдалануға тыйым салынады.

Шамдалды тазалау

- Тазалау алдында арқашан аспапты қуат көзі желісінен ажыратыңыз.
- Бұйымның корпусын дымқыл шүберек көмегімен сүртіңіз.
- Тазалау үшін агрессивті химиялық немесе абразивті заттарды пайдаланбаңыз. Бұйымды суға түсірмеңіз.

Кепілдік міндеттемелер. Кепілдік мерзімі

Бұйымға кепілдік бұйымды сатып алғаннан бастап 24 ай бойы таралады. Өндіруші көрсетілген мерзім ішінде бұйымды ауыстыруға немесе тұтыншының кінесіз туындаған ақаулықтар мен істен шығуларды жоюға тұтынушы бұл туралы өтініш берген сәттен бастап 30 күн ішінде кепілдік береді.

Назар аударыңыз!

Пайдалану жөніндегі осы нұсқаулық бұзылған кезде, сондай-ақ шамдалға жол берілмейтін әсер етудің айқын белгілері болған кезде (соққыдан зақымдану, су құю іздері, шаң, кір және т. б.) бұйымға кепілдік шарттары қолданылмайды.

Қызмет мерзімі 30 000 сағат. Қызмет ету мерзімі шектелмеген.

Сақтау, тасымалдау, өткізу және көдеге жарату қағидалары мен шарттары

• Сақтау және тасымалдау тауардың қаптамасында көрсетілген нұсқаулықтарға (символдарға) сәйкес жүргізіледі.

- Тасымалдау кезінде лақтырмаңыз және ылғалдың әсеріне ұшыратпаңыз.
 - Көтерме және бөлшек сауда ұйымдары арқылы сату үшін арналған.
- Көдеге жарату кезінде жәшікке тастамаңыз. Арнайы жінуар және шығару пунктін тапсыру немесе шыбыдан, пластиктен жасалған бұйымдарды жінуаға арналған арнайы жәшікке тапсыру керек. Оралған өнімді механикалық зақымданудан және соққы жүктемелерінен қорғауды қамтамасыз ететін жабық көліктің кез келген түрімен тасымалдауға жол беріледі. Өндірушінің қаптамасында табиғи желдеткіш бар жабық жайларда сақтау керек, сақтау температурасы -40...+50°С. 2019 жылғы ФАКО сәйкес бұл бұйым қауіптіліктің 4 класына жатады және құрамында сынап, зиянды газдар мен ауыр металдар жоқ. Қауіптілігі 4 санаттағы бұйымдарды көдеге жарату тәртібі мемлекеттік биліктің жергілікті органдарының заңнамалық актілері негізінде айқындалады. Тамақ қалдықтарымен бірге көдеге жаратуға болмайды.

Ақаулықтарды анықтау кезіндегі іс шаралар

Шамдалдың жұмысында ақаулықтар анықталған жағдайда, ақаулықты өзіңіз жоюға тырыспаңыз және білікті маманның көмегіне жүгініңіз. Кез келген сұрақтар бойынша мына мекен-жайға хабарласыңыз: "ТК Юнимаркет" ЖШҚ, 129377, Ресей, Мәскеу, Хибинский даңғылы, 20 үй, тел.: +7 (499) 1825105 немесе uniel.com сайтыну жүгініңіз.

IP44



Сертификаттау

Өнім сертификатталған және нормативтік құжаттардың талаптарына сәйкес келеді. Тауар КО ТР 004/2011, КО ТР 020/2011, ЕАЭО ТР 037/2016 сәйкес дайындалады.

Uniel компаниясы бұйымдарды үнемі жаңғыртады және техникалық сипаттамаларды, сондай-ақ бұйымның сыртқы түрін жақсартатын және сертистер енгізу құқығын өзіне қалдырады. Өндіруші: Uniel Lighting Co., Ltd. Юниэл Лайтинг Ко. Лтд. Сингапо Норс Род 161, Сингапо Девелопмент Зон, Лин ын, Ханчжоу қал-ы, Чжэцзян Провинс, 311100, ҚХР. Қытайда жасалған, www.uniel.ru, www.uniel.shop, www.uniel.com. Импорттаушы: "Юниэл-Восток" ЖШҚ, 690065, Владивосток қаласы, Стрельниково көшесі, 7-үй, 801 кеңсе, тел.: +7 (4232) 737718.

Бұйым		Сериялық нөмірі
Сату орны		Дайындалған күні
Сатушының қолы	Сатып алушының қолы	Алмасу күні