



Uniel

НОВИНКА АССОРТИМЕНТА!

Светодиодные лампы серии PALAZZO


В НАЛИЧИИ
НА СКЛАДЕ


*Новая коллекция
светодиодных ламп*





Уважаемые дамы и господа,

мы рады представить вашему вниманию новую коллекцию светодиодных ламп серии Palazzo, состоящую из следующих типов ламп:

- форма А (форма обычной лампы накаливания)
- декоративные
- акцентного освещения JCDR и MR.

Новая серия Palazzo — это коллекция светодиодных ламп новаторского дизайна, способных привнести в любой интерьер неповторимое очарование солнечного дня Италии.



НОВИНКА АССОРТИМЕНТА!

Светодиодные лампы серии Palazzo — это:



- **Корпус уникальной формы**

Корпус запатентованной уникальной формы, выполненный из алюминиевого сплава и имеющий четыре вентиляционных канала, которые обеспечивают дополнительный отвод тепла от светодиодов и внутренних частей лампы, гарантируя тем самым заявленный срок службы.

- **Входное напряжение**

Работа в широком диапазоне входного напряжения от 175 до 265 В благодаря встроенному источнику питания стабильного тока.

*Запатентованная
форма корпуса*

от **175**
до **265 V**



НОВИНКА АССОРТИМЕНТА!

Светодиодные лампы серии Palazzo — это:



- **Матовое покрытие**

Колбы ламп выполнены из белого матового стекла, обеспечивающего приятный ровный свет. Специальное напыление внутри колбы обеспечивает высокий коэффициент пропускания света, что является еще одним преимуществом изделий данной серии.

- **Универсальные лампы**

Светодиодные лампы серии Palazzo повторяют формы и имеют размеры стандартных энергосберегающих ламп, ламп накаливания и галогенных ламп накаливания, благодаря чему их можно использовать в любом светильнике.

*матовое
покрытие* →



НОВИНКА АССОРТИМЕНТА!

Характеристики



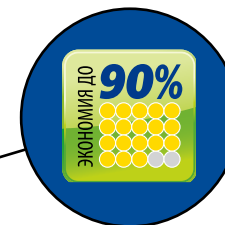
Гарантия 36 месяцев



Экономичная и практичная замена ламп накаливания и галогенных ламп



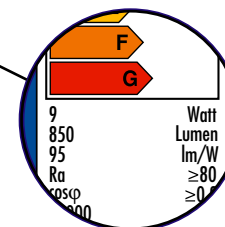
Длительный срок службы до 30 000 часов



Экономия электроэнергии 90%



Отсутствие ультрафиолетового и инфракрасного излучения.
Отсутствие нагрева в процессе эксплуатации.
Экологическая безопасность — не содержат тяжелых металлов и ртути



Высокий индекс цветопередачи (≥80 Ra)

НОВИНКА АССОРТИМЕНТА!

Характеристики



Светодиодные декоративные лампы серии Palazzo поставляются в двух цветовых температурах:

- WW (3000 К — теплый белый свет)
- NW (4500 К — белый свет).

Светодиодные лампы серии Palazzo рекомендуются для общего освещения помещений, акцентной и точечной подсветки, и использования в декоративных светильниках.



**ПРОМЕЖУТОЧНАЯ
УПАКОВКА** по 10 шт.
из плотной
прозрачной пленки
со штрихкодом
удобна для заказа
и сортировки товара



НОВИНКА АССОРТИМЕНТА!

Светодиодная лампа LED-A60



Наименование	Мощность Вт	Тип цоколя	Цветовая температура К	Свет	Размер лампы (DxL)	Срок службы ч	Материал корпуса	Класс энергопотребления	Световой поток лм	Эквивалентная мощность ЛОУ Вт	Угол светового потока °	Тип индивидуальной упаковки	Групповая упаковка шт.	Транспортная упаковка шт.
LED-A60-11W/WW/E27/FR ALP01WH	11	E27	3000	теплый белый	60x112	30 000	алюминий	A	1100	100	160	пластик	10	50
LED-A60-11W/NW/E27/FR ALP01WH	11	E27	4500	белый	60x112	30 000	алюминий	A	1100	100	160	пластик	10	50
LED-A60-9W/WW/E27/FR ALP01WH	9	E27	3000	теплый белый	60x112	30 000	алюминий	A	900	75	160	пластик	10	50
LED-A60-9W/NW/E27/FR ALP01WH	9	E27	4500	белый	60x112	30 000	алюминий	A	900	75	160	пластик	10	50

НОВИНКА АССОРТИМЕНТА!

Светодиодные декоративные лампы-свечи



Наименование	Мощность Вт	Тип цоколя	Цветовая температура К	Свет	Размер лампы (DxL) мм	Срок службы ч	Материал корпуса	Класс энергопотребления	Световой поток лм	Эквивалентная мощность ЛОН Вт	Угол светового потока °	Тип индивидуальной упаковки	Групповая упаковка шт.	Транспортная упаковка шт.
LED-C37-6W/WW/E14/FR ALP01WH	6	E14	3000	теплый белый	37×106	30 000	алюминий	A	560	60	240	пластик	10	50
LED-C37-6W/WW/E27/FR ALP01WH	6	E27	3000	теплый белый	37×106	30 000	алюминий	A	560	60	240	пластик	10	50
LED-C37-6W/NW/E14/FR ALP01WH	6	E14	4500	белый	37×106	30 000	алюминий	A	560	60	240	пластик	10	50
LED-C37-6W/NW/E27/FR ALP01WH	6	E27	4500	белый	37×106	30 000	алюминий	A	560	60	240	пластик	10	50
LED-CW37-6W/WW/E14/FR ALP01WH	6	E14	3000	теплый белый	37×106	30 000	алюминий	A	560	60	240	пластик	10	50
LED-CW37-6W/NW/E14/FR ALP01WH	6	E14	4500	белый	37×106	30 000	алюминий	A	560	60	240	пластик	10	50

НОВИНКА АССОРТИМЕНТА!

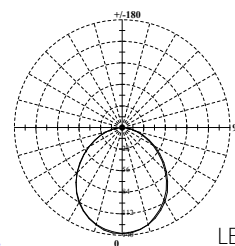
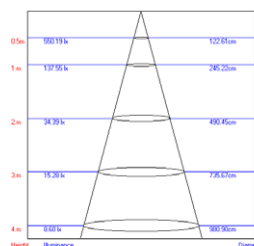
Светодиодные декоративные лампы-глобы



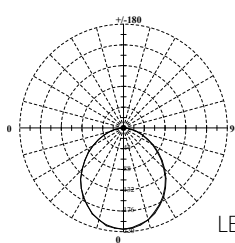
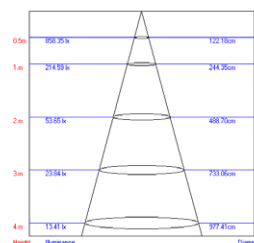
Наименование	Мощность Вт	Тип цоколя	Цветовая температура К	Свет	Размер лампы (DxL)	Срок службы ч	Материал корпуса	Класс энерго- потребления	Световой поток лм	Эквивалентная мощность ЛОУ Вт	Угол светового потока °	Тип индивидуальной упаковки	Групповая упаковка шт.	Транспортная упаковка шт.
LED-G45-6W/WW/E14/FR ALP01WH	6	E14	3000	теплый белый	45×74	30 000	алюминий	A	600	60	240	пластик	10	50
LED-G45-6W/WW/E27/FR ALP01WH	6	E27	3000	теплый белый	45×74	30 000	алюминий	A	600	60	240	пластик	10	50
LED-G45-6W/NW/E14/FR ALP01WH	6	E14	4500	белый	45×74	30 000	алюминий	A	600	60	240	пластик	10	50
LED-G45-6W/NW/E27/FR ALP01WH	6	E27	4500	белый	45×74	30 000	алюминий	A	600	60	240	пластик	10	50

НОВИНКА АССОРТИМЕНТА!

Светодиодные лампы JCDR GU5.3



LED-JCDR-5W



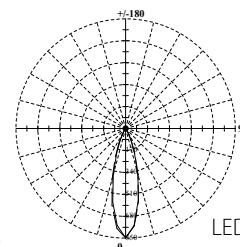
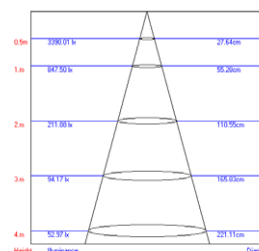
LED-JCDR-7W



Наименование	Мощность Вт	Тип цоколя	Цветовая температура К	Свет	Размер лампы (DxL) мм	Срок службы ч	Материал корпуса	Класс энергопотребления	Световой поток лм	Эквивалентная мощность ЛОУ Вт	Угол светового потока °	Тип индивидуальной упаковки	Групповая упаковка шт.	Транспортная упаковка шт.
LED-JCDR-5W/WW/GU5.3/FR ALP01WH	5	GU5.3	3000	теплый белый	50x55	30 000	алюминий	A	450	35	110	пластик	10	50
LED-JCDR-5W/NW/GU5.3/FR ALP01WH	5	GU5.3	4500	белый	50x55	30 000	алюминий	A	450	35	110	пластик	10	50
LED-JCDR-7W/WW/GU5.3/FR ALP01WH	7	GU5.3	3000	теплый белый	50x55	30 000	алюминий	A	600	50	110	пластик	10	50
LED-JCDR-7W/NW/GU5.3/FR ALP01WH	7	GU5.3	4500	белый	50x55	30 000	алюминий	A	600	50	110	пластик	10	50

НОВИНКА АССОРТИМЕНТА!

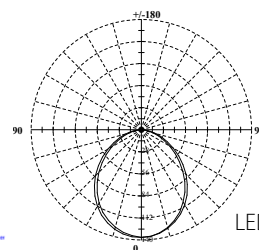
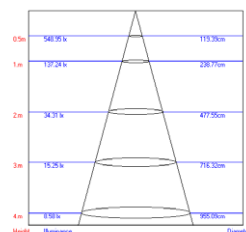
Светодиодные лампы JCDR GU10



Наименование	Мощность Вт	Тип цоколя	Цветовая температура К	Свет	Размер лампы (DxL) мм	Срок службы ч	Материал корпуса	Класс энергопотребления	Световой поток лм	Эквивалентная мощность ЛОН Вт	Угол светового потока °	Тип индивидуальной упаковки	Групповая упаковка шт.	Транспортная упаковка шт.
LED-JCDR-6W/WW/GU10/FR/38D ALP01WH	6	GU10	3000	теплый белый	50×58	30 000	алюминий	A	500	50	38	пластик	10	50
LED-JCDR-6W/NW/GU10/FR/38D ALP01WH	6	GU10	4500	белый	50×58	30 000	алюминий	A	500	50	38	пластик	10	50

НОВИНКА АССОРТИМЕНТА!

Светодиодные лампы MR16 GU5.3



Наименование	Мощность Вт	Тип цоколя	Цветовая температура К	Свет	Размер лампы (DxL) мм	Срок службы ч	Материал корпуса	Класс энергопотребления	Световой поток лм	Эквивалентная мощность ЛОН Вт	Угол светового потока °	Тип индивидуальной упаковки	Групповая упаковка шт.	Транспортная упаковка шт.
LED-MR16-5W/WW/GU5.3/FR ALP01WH	5	GU5.3	3000	теплый белый	50×55	30 000	алюминий	A	450	35	110	пластик	10	50
LED-MR16-5W/NW/GU5.3/FR ALP01WH	5	GU5.3	4500	белый	50×55	30 000	алюминий	A	450	35	110	пластик	10	50