

Светильники светодиодные встраиваемые/накладные ULM-Q250 и ULM-Q251

НОВИНКА!



18 Вт

24 Вт

1620

люмен lumen


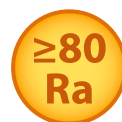
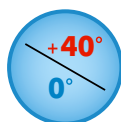

2160

люмен lumen



Светильники светодиодные предназначены для внутреннего освещения общественных и жилых помещений. Накладной и встраиваемый монтаж на ровную поверхность стены или потолка. Корпус светильника и рассеивателя изготовлены из поликарбоната.

- Встроенный источник питания упрощает монтаж
- Крепление регулируется под размер отверстия
 - Экономичный и экологически безопасный
- Равномерное рассеивание и снижение слепящего эффекта



Наименование	Код для заказа	Мощность Вт	Световой поток лм	Цветовая температура К	Свет	Диапазон входного напряжения, В	Частота Гц	Габаритные размеры мм	Размеры отверстия для встраиваемого монтажа мм	Коэффициент пульсации %	Класс энергопотребления	Тип индивидуальной упаковки	Транспортная упаковка
ULM-Q250 18W/4000K WHITE	UL-00006756	18	1 620	4000	белый	175–250	50	Ø150×27	Ø80–110	5	A+	картон	60
ULM-Q250 24W/4000K WHITE	UL-00006757	24	2 160	4000	белый	175–250	50	Ø200×27	Ø75–160	5	A+	картон	20
ULM-Q251 18W/4000K WHITE	UL-00010712	18	1 620	4000	белый	175–250	50	148×148×23	Ø80–130	5	A+	картон	60
ULM-Q251 24W/4000K WHITE	UL-00010713	24	2 160	4000	белый	175–250	50	200×200×23	Ø80–160	5	A+	картон	20